


## Datenausrichtung

### Ausrichtung des Formats

Alle Druckdateien müssen einheitlich in der gewünschten Ausrichtung angeliefert werden (Hochformat oder Querformat, gemischt ist nicht möglich). Die Ausrichtung der Datei muss mit der Leserichtung des Layouts übereinstimmen.


Hoch



Quer



**Falsch!**




### Reihenfolge

Daten müssen in chronologischer Reihenfolge angeordnet werden (1, 2, 3, ...).

### Unterschiedliche Leserichtungen im Layout bei beidseitigen Drucken

Druckbogen muss um 180 Grad um seine vertikale Achse gedreht werden. Bitte achten Sie auf Ihr Layout und die Ausrichtung des Formats.

Hoch



Quer



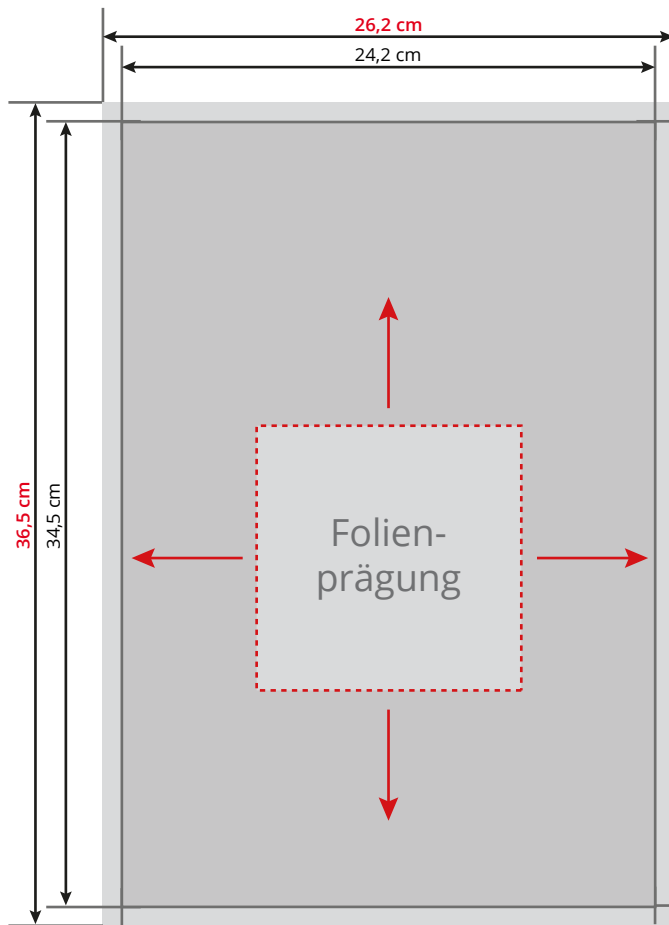


### Sie möchten Ihre Drucksachen professionell gestalten lassen?

Nutzen Sie unseren **Gestaltungsservice**. Wir helfen Ihnen Ihr Werbeprodukt individuell und unkompliziert zu erstellen. Sprechen Sie mit uns über Ihre Wünsche und Vorstellungen und wir setzen es für Sie um.

# Geschenkverpackung groß

## Folienprägung 10,0 x 10,0 cm



## Erweiterter Dateiaufbau

- Dateiformat: PDF/X4-Format (nur Vektordaten, reine Bilddaten werden nicht angenommen)
- Bitte legen Sie nur eine Volltonfarbe (Tonwert 100%) an, keine Prozessfarben (CMYK)
- Benennung der Volltonfarbe: „folie“
- keine grafischen Elemente, z.B. Farbverlauf, Schlagschatten, Transparenz
- Schriftgröße mindestens 14 pt
- Linienstärke und negative Linien mindestens 3 pt (1,06 mm)
- Abstand zwischen den Objekten mindestens 3 pt (1,06 mm)

**Achtung:**  
Formatvorlage unbedingt aus  
der Druckdatei entfernen!

