

Datenausrichtung


Ausrichtung des Formats

Alle Druckdateien müssen einheitlich in der gewünschten Ausrichtung angeliefert werden (Hochformat oder Querformat, gemischt ist nicht möglich). Die Ausrichtung der Datei muss mit der Leserichtung des Layouts übereinstimmen.

Hoch

Quer

Falsch!



Reihenfolge

Daten müssen in chronologischer Reihenfolge angeordnet werden (1, 2, 3, ...).

Unterschiedliche Leserichtungen im Layout bei beidseitigen Drucken

Druckbogen muss um 180 Grad um seine vertikale Achse gedreht werden. Bitte achten Sie auf Ihr Layout und die Ausrichtung des Formats.

Hoch

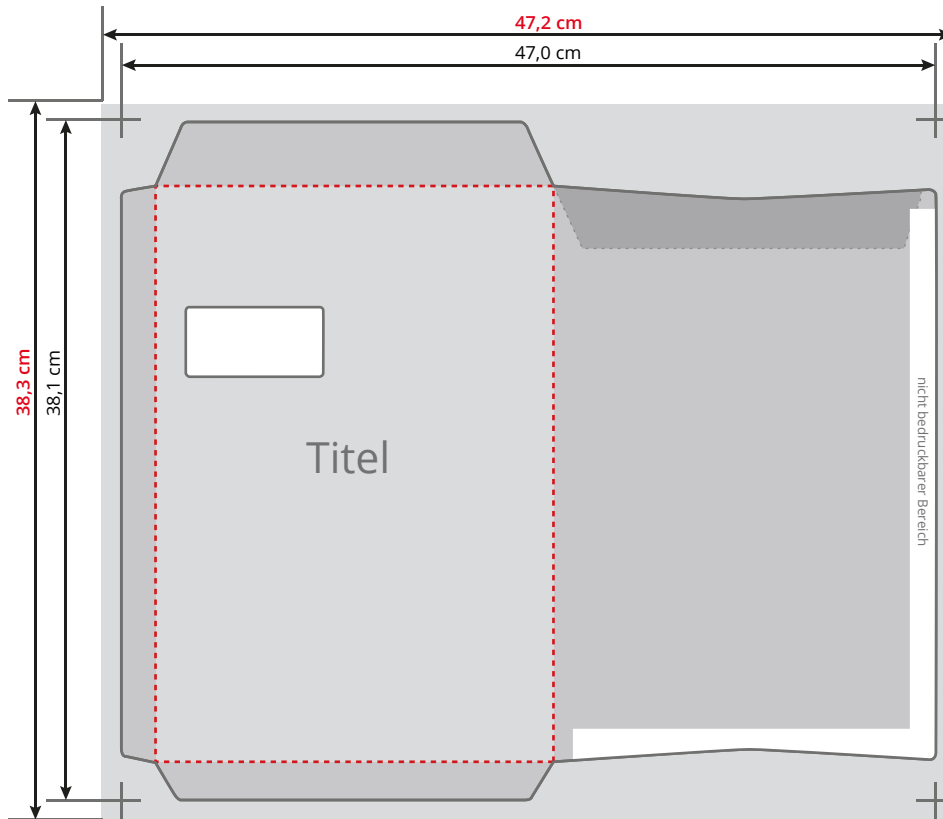
Quer





Sie möchten Ihre Drucksachen professionell gestalten lassen?

Nutzen Sie unseren **Gestaltungsservice**. Wir helfen Ihnen Ihr Werbeprodukt individuell und unkompliziert zu erstellen. Sprechen Sie mit uns über Ihre Wünsche und Vorstellungen und wir setzen es für Sie um.

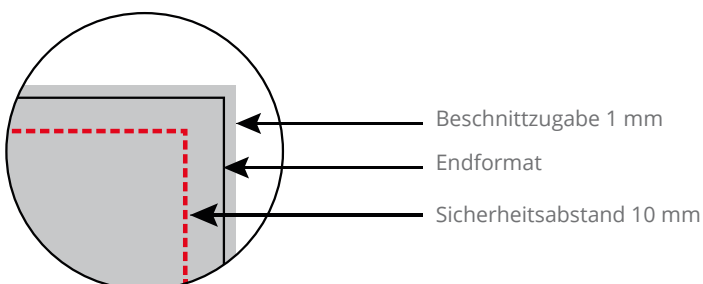
Briefumschlag DIN C4, mit Fenster



-  Anlegeformat inkl. Beschnitt
Hintergrundelemente (Farben / Bilder /
Grafiken / Texte) müssen über den Rand
des Endformats hinaus angelegt werden, um
Blitzer (weiße Schneidekanten) zu vermeiden.
-  Endformat

Dateiaufbau

- Farbmodus CMYK, Auflösung mindestens 300 dpi (bei Strichzeichnungen 1200 dpi)
- Umlaufend 1 mm Beschnittzugabe, keine Schneidemarken
- 10 mm Sicherheitsabstand vom Endformat für Texte und Grafiken, die nicht angeschnitten werden sollen
- 300% maximaler Farbauftrag
- Für schwarze Flächen auf gestrichenem Papier mit 60% C (Cyan) und 100% K (Schwarz) anlegen, auf ungestrichenem Papier mit 40% C (Cyan) und 100% K (Schwarz) anlegen.
- Schwarze Schriften nur 100% K (Schwarz) anlegen



KLEBELASCHE

36 mm

4 mm

58 mm

29 mm

flyerdevil.de

20 mm

90 mm

55 mm

Dieser Bereich wird im geschlossenen Zustand von der Klebelasche verdeckt. Hier nur Hintergrund anlegen - keine Texte / Logos oder wichtige Elemente platzieren.

ACHTUNG: weiße Flächen werden im geschlossenen Zustand von der Klebelasche verdeckt. Hier nur Hintergrund anlegen - keine Texte oder Logos platzieren.

229 mm

221 mm

470 mm

TITEL

381 mm
324 mm

Briefumschlag mit Fenster, C4, vollflächig bedruckt

Achtung:
Formatvorlage unbedingt wieder aus der Druckdatei entfernen!

RÜCKSEITE

12 mm

9 mm

flyerdevil.de

18 mm

16 mm

14 mm

21 mm