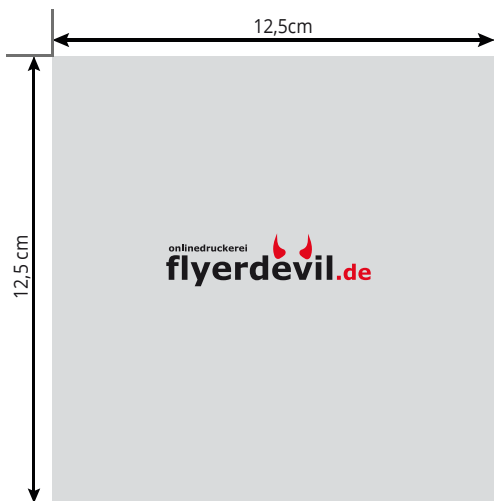



# Luftballon in Herzform, bedruckbar

Druckbereich 10,0 x 10,0 cm




■ Anlegeformat =  
maximales Endformat


Motiv 2-farbig  
(Beispiel):



Motiv 1-farbig  
(Beispiel):



Druckbereich auf dem Produkt:



## Der Luftballon kann wie folgt bedruckt werden:

1. Ein Motiv auf einer Seite
2. Dasselbe Motiv auf gegenüberliegenden Seiten

## Sonstige Vorgaben:

- mind. 1,5 mm Schrifthöhe bei Kleinbuchstaben
- Schriftstärke und Linien mind. 0,75pt (0,25 mm)
- Druck: 1-farbig bzw. 2-farbig

## BITTE BEACHTEN:

Die exakt mittige Platzierung des Motivs kann produktionstechnisch nicht garantiert werden.

- Legen Sie für den Druck eine Volltonfarbe mit PANTONE C Benennung an. Die möglichen Farben befinden sich auf der folgenden Seite.
- Verwenden Sie ausschließlich Vektorgrafiken. Bilddaten (.jpg /.tif /.png) werden nicht akzeptiert.
- Farbe WEIß:  
Legen Sie die weiß zu druckenden Elemente als Volltonfarbe an.  
Nennen Sie diese Ebene WHITE.

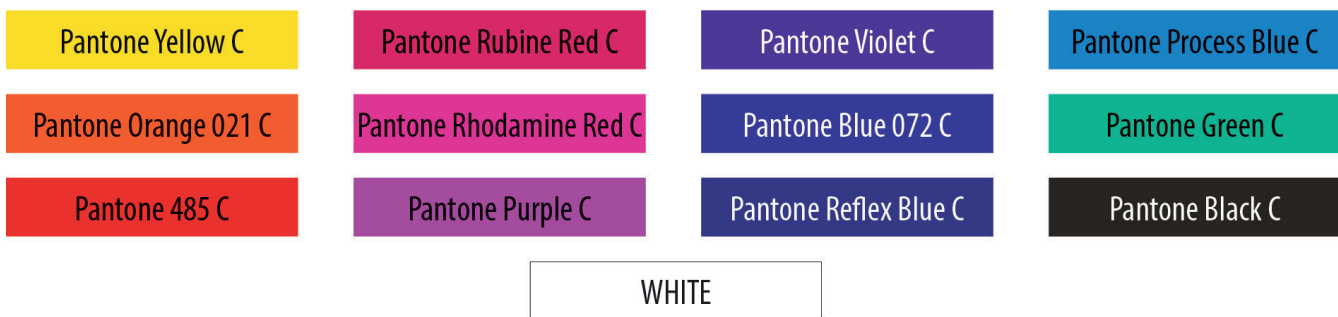
# Infoblatt Luftballons



## Volltonfarben PANTONE C

Bitte liefern Sie Ihre Daten im Maßstab 1:1 ausschließlich im PDF-Format.  
PANTONE-Farben werden als gesonderte Farben hergestellt und direkt gedruckt.  
Es sind pro Motiv maximal 2 verschiedene Volltonfarben möglich (bzw. 1 + Volltonfarbe weiß)

Verwenden Sie ausschließlich die unten aufgeführten PANTONE C (Solid Coated) Farben:



- Benennen Sie den Volltonfarbe nach folgendem Beispiel:
  - PANTONE Green C
  - PANTONE Violet C
- Achten Sie auf die korrekte Schreibweise inklusive der Leerzeichen
- Verwenden Sie kein CMYK, RGB, LAB oder andere Volltonfarben
- Verwenden Sie für die Volltonfarbe keine grafischen Elemente, Effekte wie Farbverlauf, Schlagschatten oder Transparenzen.

## Verwendung der Farbe

Weiß ist keine PANTONE-Farbe. Wenn Sie weiß in Ihrem Layout verwenden möchten, beachten Sie bitte zusätzlich folgende Punkte:

- Grafikelemente, die mit der Farbe Weiß gestaltet werden sollen, müssen ebenfalls als Volltonfarbe benannt werden.
- Diese Farbebene muss WHITE benannt werden  
Beispiel:  
Druckbereich: 2-farbig  
PANTONE Green C, WHITE

## **Achtung:**

Formatvorlage unbedingt aus der Druckdatei entfernen!