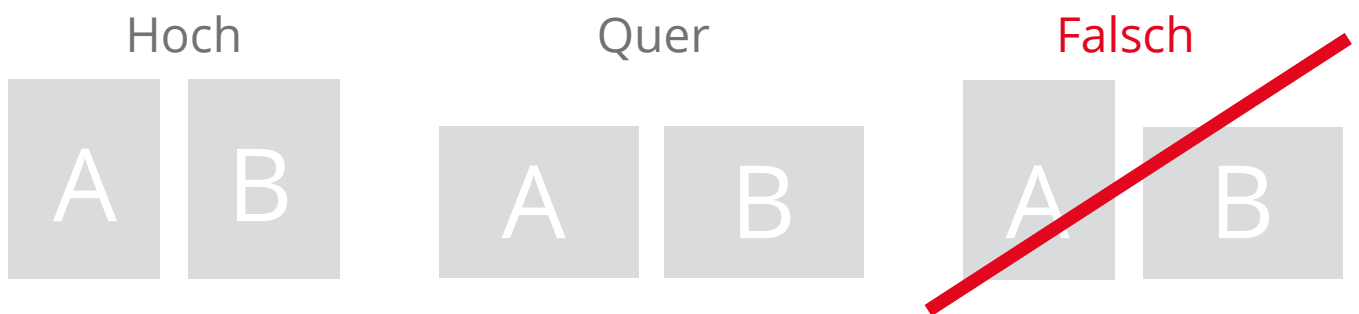


Datenausrichtung Ausrichtung des Formats

Alle Druckdateien müssen einheitlich in der gewünschten Ausrichtung angeliefert werden (Hochformat oder Querformat, gemischt ist nicht möglich). Die Ausrichtung der Datei muss mit der Leserichtung des Layouts übereinstimmen.



Reihenfolge

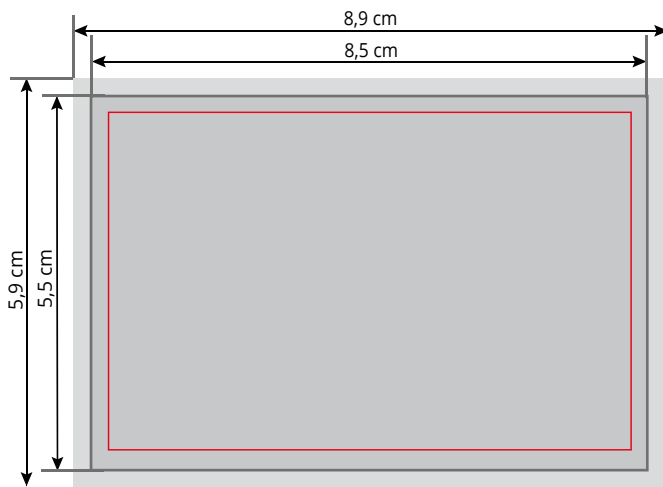
Daten müssen in chronologischer Reihenfolge angeordnet werden (1, 2, 3, ...)

Unterschiedliche Leserichtungen im Layout bei beidseitigen Drucken
Druckbogen muss um 180 Grad um seine vertikale Achse gedreht werden
Bitte achten Sie auf Ihr Layout und die Ausrichtung des Formats.



Visitenkarten mit Exklusivveredelung

8,5 x 5,5 cm



Anlegeformat inkl. Beschnitt
Hintergrundelemente (Farben / Bilder /
Grafiken / Texte) müssen über den Rand
des Endformats hinaus angelegt
werden, um Blitzer (weiße Schneidekanten)
zu vermeiden.



Endformat



Sicherheitsabstand

Zeichnungen sind nicht Maßstabstreu.

- Legen Sie zusätzlich zu den CMYK-Farbenen ein Volltonfarbe auf oberster Ebene an.
- Benennen Sie die Volltonfarbe
 - „Lack“ für partiellen UV-Lack
 - „Folie“ für Heißfolienprägung
 - „Farbe“ für Silber oder Gold
- Die Druckdatei darf nur eine Volltonfarbe enthalten
- Die Volltonfarbe hat einen Tonwert von 100% (keine Farbraster oder Halbtonwerte verwenden)
- Verwenden Sie für die Volltonfarbe keine grafischen Effekte wie Farbverlauf, Schlagschatten oder Transparenzen

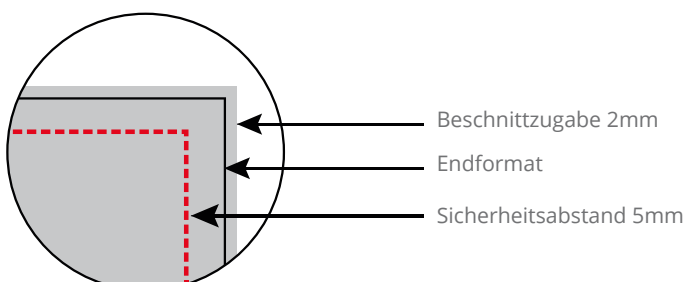
Flächen mit Volltonfarbe müssen auf die Funktion „Überdrucken EIN“ eingestellt sein.

Sonstige Vorgaben:

- Schriftgröße mind. 12 Punkt, bzw. 2,4mm Schrifthöhe bei Kleinbuchstaben
- Schriftstärke und Linien mind. 1 Punkt (0,36mm)
- Druckdateien können nur als mehrseitige PDF-Datei hochgeladen werden

Dateiaufbau

- Farbmodus CMYK, Auflösung mindestens 300 dpi (bei Strichzeichnungen 1200 dpi)
- Umlaufend 2 mm Beschnittzugabe, keine Schneidemarken
- 5 mm Sicherheitsabstand vom Endformat für Texte und Grafiken, die nicht angeschnitten werden sollen
- 300% maximaler Farbauftrag
- Für schwarze Flächen auf gestrichenem Papier mit 60% C (Cyan) und 100% K (Schwarz) anlegen, auf ungestrichenem Papier mit 40% C (Cyan) und 100% K (Schwarz) anlegen.
- Schwarze Schriften nur 100% K (Schwarz) anlegen



Achtung:

Formatvorlage unbedingt aus
der Druckdatei entfernen!